



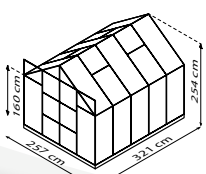
URANUS SET

KURZ & KNAPP

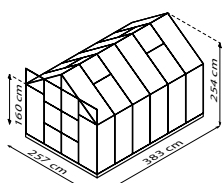
- ✓ 1,60 m hohe Seitenwände
- ✓ Großzügige, kugelgelagerte Doppelschiebetür
- ✓ Großflächige Scheiben aus kristallklarem Sicherheitsglas (ESG) für freien Blick und hohe Sonnenausbeute
- ✓ Eloxierte Aluminiumprofile für dauerhaften Schutz vor Korrosion
- ✓ 3 Größen von ca. 8,3 bis 11,5 m²
- ✓ Inkl. Dachfenster, Regenrinnen, Anschlagsschraube zur Windsicherung der Doppelschiebetüren + Stahlfundamentrahmen (H 6 cm)

TECHNISCHE DATEN

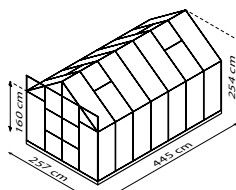
Hausart:	Gewächshaus
Art:	Klassisches Modell
Größen:	3
Verglasungsarten:	ESG ca. 3 mm
Glashaltetechnik:	Federklammern
Farben:	Alu eloxiert
Dachfenster:	4
Außenmaß:	B 2,57 x H 2,54 m
Traufenhöhe:	1,60 m
Türmaße:	B 1,22 x H 1,91 m



URANUS 8300



URANUS 9900



URANUS 11500

