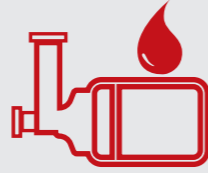


98 CM BENZIN-RASENTRAKTOR

- Extra große Schnittbreite von max. 98 cm
- Leistungsstarker 9,2 kW / 12,5 PS 4-Takt-Benzinmotor mit 452 cm³
- Geeignet für Rasenflächen bis 5000 m²
- Zentrale Schnitthöhenverstellung in 7 Stufen von 30 bis 90 mm
- E-Startfunktion für einfaches Starten des Rasentraktors
- Besonders robustes Doppelmähwerk aus Stahl
- Große Fangbox mit 245 L Fassungsvermögen, bequeme Entleerung direkt vom Fahrersitz per Hebelsteuerung
- Praktische Reinigungsfunktion dank Wasseranschluss zur einfachen Säuberung der Mähwerke
- LED-Scheinwerfer für klare Sicht bei schlechten Lichtverhältnissen
- Zwei Sicherheitsschalter für maximale Sicherheit beim Mähen – unter dem Sitz und am Fangkorb
- Große luftgefüllte Räder für sicheren Antrieb und ruhiges Fahrverhalten beim Mähen (Vorderrad 15"; Hinterrad 18")
- Stufenlose Geschwindigkeitsregulierung ermöglicht flexible Fahrgeschwindigkeit für effizientes Arbeiten mit bis zu 10 km/h vorwärts und 6 km/h rückwärts ohne Schalten
- Langlebiges hydrostatisches Getriebe mit hohem Wirkungsgrad für effizienten Betrieb

Hydrostatisches
Automatikgetriebe

5in1

- ✓ Mähen
- ✓ Fangen
- ✓ Reinigungsfunktion
- ✓ Radantrieb
- ✓ Elektro-Start

ANWENDUNGEN
GEEIGNET FÜR

Mähen



Reinigungsfunktion



Fangen



**Fahrgeschwindigkeit
Vorwärts**
max. 8 – 10 km/h

**Fahrgeschwindigkeit
Rückwärts**
max. 4 – 6 km/h



PRODUKT-DETAILS

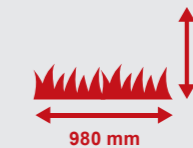
Rasenfläche



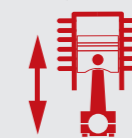
245 L Fangbox



Schnitthöhe und -breite



E-Startfunktion oder Seilzug

Elektro
Start452 cm³, 12,5 PS
9,2 kWDoppelmähwerk aus Stahl -
besonders RobustGroße Fangbox
245 Liter

LED-Scheinwerfer

15" Vorder- und
18" HinterräderDoppelmähwerk
aus Stahl

98cm

Einfache Reinigung
dank WasseranschlussIn der robusten 245 L Fangbox
findet ausreichend Schnittgut Platz.

Zentrale Schnitthöhenverstellung in 7 Stufen von 30 – 90 mm.

Stufenlose Geschwindigkeitsregelung - kein Schalten nötig
Grundsätzlich ist diese Art von Getriebe, langlebiger weniger
Verschleiß und hat einen höheren Wirkungsgrad.

PRODUKTDATEN

Abmessung L x B x H	2300 x 960 x 1110 mm
Motor Hubraum	452 cm ³
Leistung	9,2 kW / 12,5 PS
Schnittbreite max.	98 cm
Schnitthöhenverstellung	30 – 90 mm
Mähwerk Gehäusematerial	Stahl
Volumen Fangbox	245 L

LOGISTISCHE DATEN

Gewicht netto / brutto	200 / 241 kg
Abmessung Verpackung	1685 x 1130 x 855 mm
Artikelnummer	59112112903
EAN	4046664252825
20 Container	12 Stück
40 Container	28 Stück
40 HQ Container	42 Stück